

工程物资云平台

产品使用说明书

第三章 项目设置

第一节 文档说明

本产品手册是中建君联（广州）软件科技有限公司（以下简称“中建君联”）发布的工程物资云平台的产品使用说明书。

第二节 文档结构

本文档是工程物资云平台产品使用手册第三章“项目设置”部分。

本文档的上续章节：第二章“组织机构管理”。

本文档的下续章节：第四章“流程管理”。

本文档的主要内容：功能概述、操作说明、其它说明。

第三节 功能概述

项目设置是系统的核心基础功能之一，项目是系统管理的最小单位。一般由且仅由系统管理员维护，尽量不授权其他用户；可以授权公司领导查看权限，默认并建议授权项目经理查看、启动权限。

项目设置包括添加项目、项目成员设置、领料单位设置、子工程设置、项目岗位设置、项目状态管理功能。

第四节 操作说明

➤ 添加项目

添加项目/工程信息，添加项目成功后可以在页面启动该项目（只有项目经

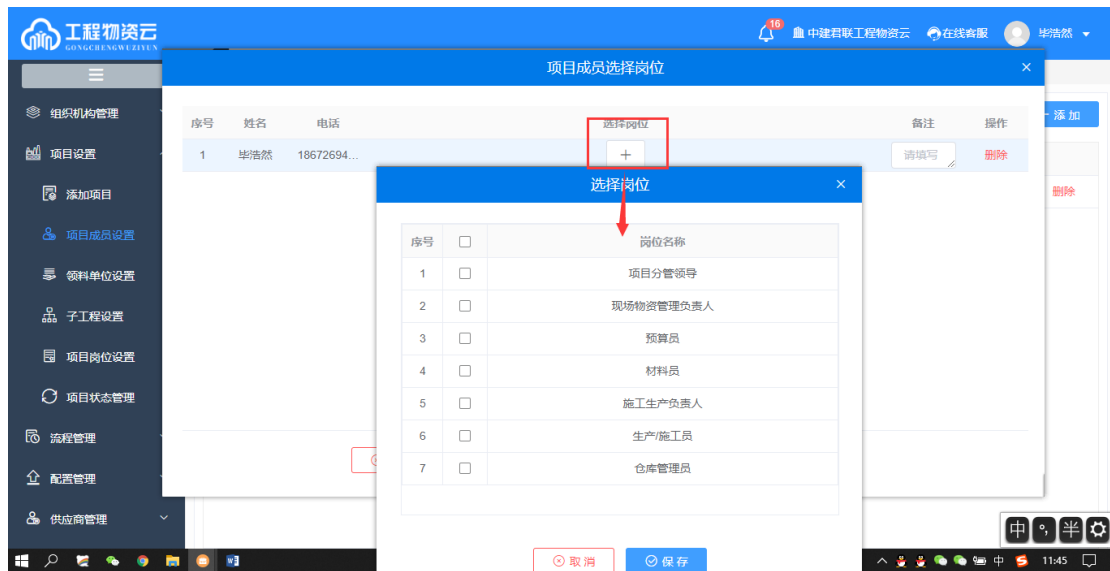
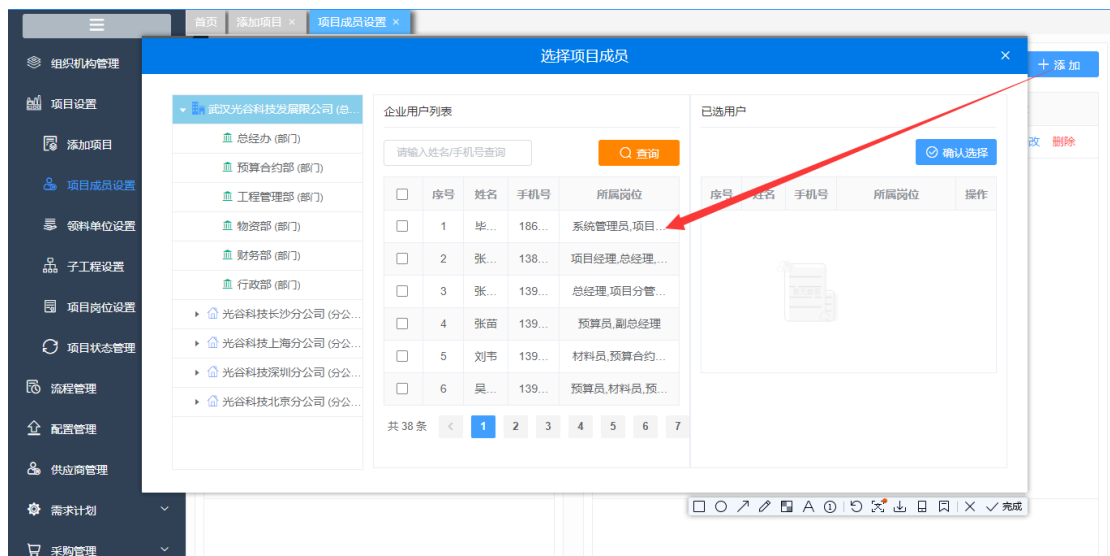
理可以启动)，也可以修改项目的部分信息和查看业务配置。未启动项目之前可以删除该项目，启动之后不能删除。添加项目是后续使用一系列业务功能的基础数据。如下图：（*号为必填项）



➤ 项目成员设置

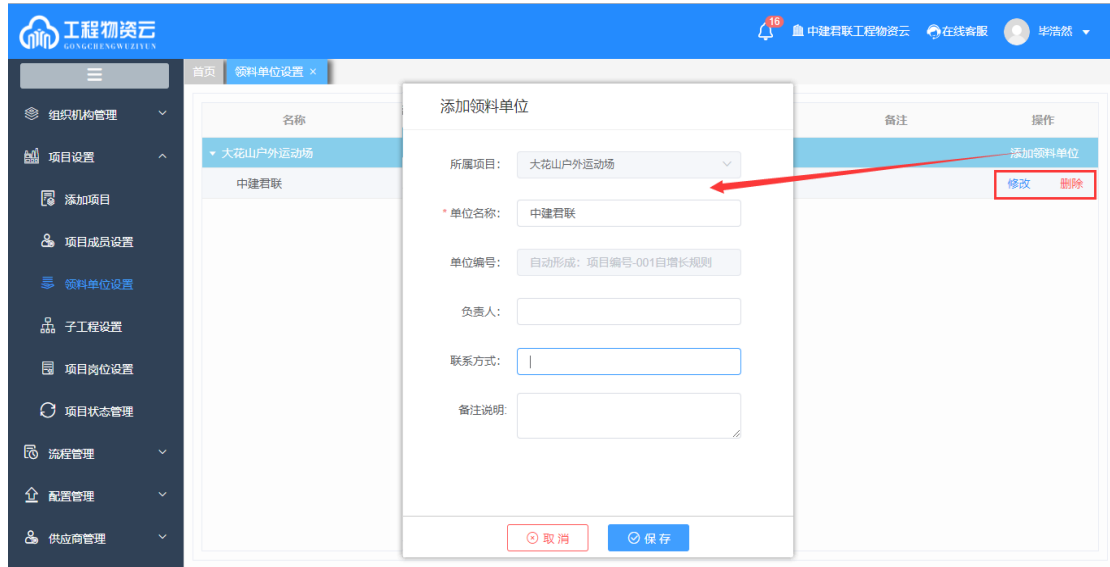
维护项目成员，从组织机构人员中选择，可以在项目上对人员进行更细化的授权管理。页面选择一个项目点击添加成员，成员可以选择一个或者多个。确定项目成员之后会跳出页面选择项目岗位，岗位数量可以选择一个或者多个。

如下图：



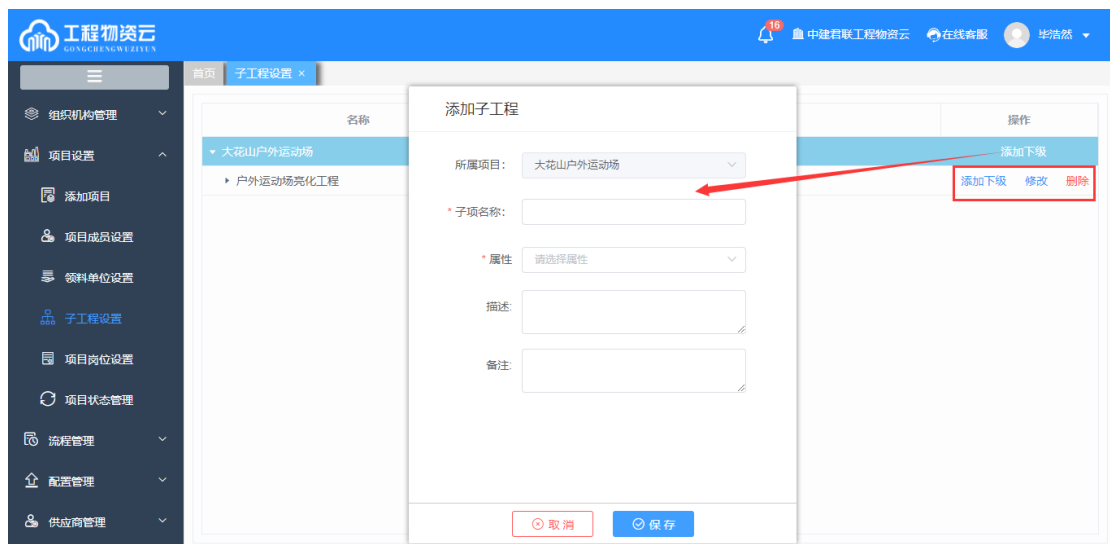
➤ 领料单位设置

添加工程/项目下的施工单位、班组等信息，用于领料时候的标记，可以在报表中细化到领料单位统计领用情况。领料单位是材料领用和发出的原始依据。在后期的材料出库时，可以清楚的找到领取材料的单位。如下图：



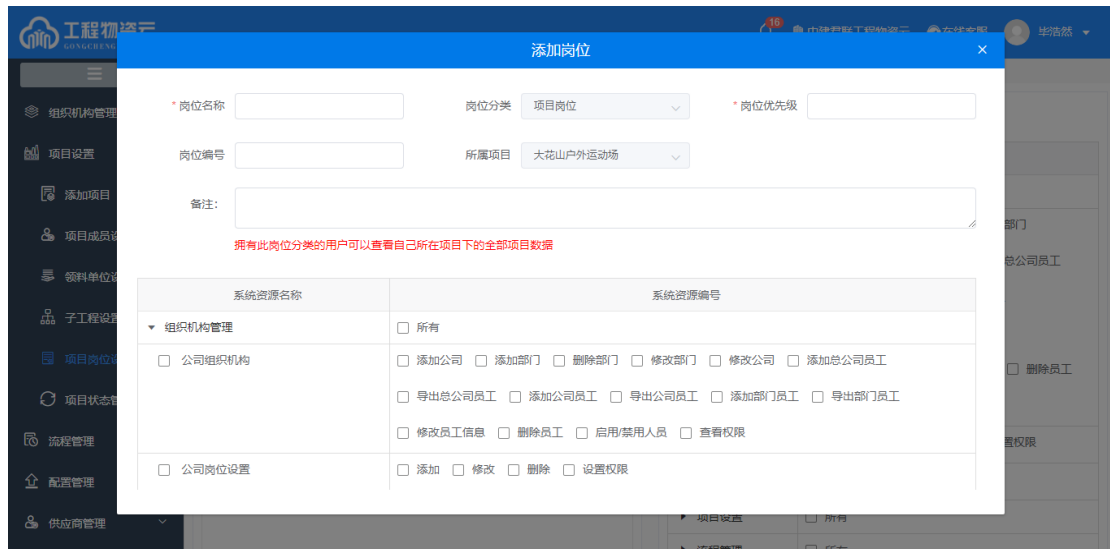
➤ 子工程设置

项目下可以细分，分部工程、分项工程、单位工程，以及其他划分依据，把整个大项目清晰地划分各个不同的性质，领料时标记材料领出后使用到某个部位了。在统计中可以按照子工程进行统计领料情况如下图：



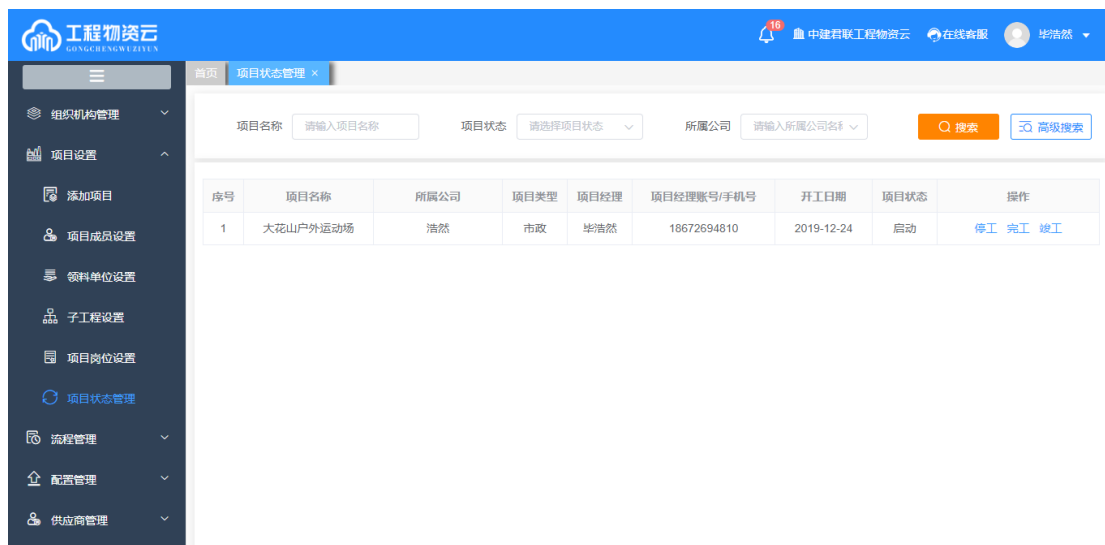
➤ 项目岗位设置

项目岗位职责的设置是为了对项目整体的各个环节进行严格的把控，并组织贯彻项目的实施工作，每个岗位发挥应有的作用，使项目进度有组织有计划的进行，如果企业的项目中存在特殊岗位，可以在此进行项目岗位的新增并授权，不影响其他项目的岗位。如下图：



➤ 项目状态管理

项目状态调整，竣工后的项目不再参与管理，进入历史项目库，可以查询。项目状态管理只有该项目的项目经理才有权限。项目状态是为了让该项目的负责人更直接明了的查看到项目的具体进度，从而对现场施工的各项作业进行时间和逻辑上的合理安排，以达到合理利用资源，减少施工干扰的目的。如下图：



第五节 其它说明

项目是系统后续主要业务发生的基础（固定资产管理除外）。

项目成员设置后的人员，能看到自己所在项目的数据。

领料单位和子工程设置由企业自行决定维护数据，主要用于材料出库时的标识，标识后，系统可以按照领料单位、子工程进行材料领用消耗的统计。

项目转入竣工时，会判断项目的仓库中是否还有库存。建议在竣工交付时，项目仓库物资处理完成后再确认竣工。

系统使用过程中，遇到任何问题，优先向本企业系统管理员寻求帮助，还可以进一步向中建君联寻求帮助。

中建君联官网网站：<https://www.junnysoft.cn>

中建君联技术支持：售前（135 0022 9843）、售后（138 7159 6921 / 027 8788 8057）。